



## DODATKOWE INFORMACJE I OBJAŚNIENIA

Informacje dodatkowe zgodnie z załącznikiem nr. 1 do UoR nie ujęte w sprawozdaniu finansowym mają wartości zerowe.

### 1. Zmiany w ciągu roku obrotowego wartości środków trwałych, wartości niematerialnych i prawnych.

#### a) środki trwale wartość początkowa:

w zł i gr

Wyszczególnienie wg pozycji bilansowych	Stan na początek roku obrotowego	Zwiększenia z tyt. – zakupów – aktualizacji – inne	Zmniejszenia wartości początkowej	Stan na koniec roku obrotowego
Środki trwale razem: <b>z tego:</b>	344 602,79 zł	0,00 zł	0,00 zł	334 602,79 zł
1) urządzenia biurowe	111 316,35 zł	0,00 zł	0,00 zł	111 316,35 zł
2) komputery	118 199,50 zł	0,00 zł	0,00 zł	118 199,50 zł
3) pozostałe	105 086,94 zł	0,00 zł	0,00 zł	105 086,94 zł

#### b) umorzenia środków trwałych:

w zł i gr

Wyszczególnienie wg pozycji bilansowych (środków trwałych)	Umorzenie na początek roku obrotowego	Umorzenie za rok	Zmniejszenia umorzeń środków trwałych	Stan na koniec roku obrotowego
Umorzenie środków trwałych razem <b>z tego:</b>	253 488,79 zł	8 070,88 zł	0,00 zł	261 559,67 zł
1) urządzenia biurowe	77 015,01 zł	0,00 zł	0,00 zł	77 015,01 zł
2) komputery	83 731,60 zł	0,00 zł	0,00 zł	83 731,60 zł
3) pozostałe	92 742,18 zł	8 070,88 zł	0,00 zł	100 813,06 zł

#### c) wartości niematerialne i prawne - wartość początkowa:


w zł i gr

Wyszczególnienie wg pozycji bilansowych	Wartość początkowa na początek roku obrotowego	Zwiększenia z tyt. – nowych zakupów – inne	Zmniejszenia wartości niematerialnych i prawnych	Stan na koniec roku obrotowego
Wartości niematerialne i prawne – programy komputerowe	8 073,72 zł	0,00 zł	0,00zł	8 073,72 zł

#### d) umorzenia wartości niematerialnych i prawnych:

w zł i gr

Wyszczególnienie wg pozycji bilansowych	umorzenie na początek roku obrotowego	Zwiększenia umorzeń	Zmniejszenia umorzeń	Stan na koniec roku obrotowego
Umorzenie wartości niematerialnych i prawnych	8 073,72 zł	0,00 zł	0,00 zł	8 073,72 zł




## 2. Struktura kapitału (funduszu) podstawowego .

Stan na koniec roku obrotowego

Wyszczególnienie źródeł pochodzenia – tworzenia kapitału (funduszu) podstawowego	Kwota w zł
Wartość kapitału (funduszu) podstawowego razem z tego:	<b>1 078 995,84 zł</b>
1) Fundusz Statutowy 31.12.1999	234 196,77 zł
2) Zysk /strata netto z lat ubiegłych	844 799,07 zł

## 3. Zobowiązania i rezerwy na zobowiązania.

Wyszczególnienie	Stan na koniec roku obrotowego	Stan na początek roku obrotowego
<b>Rezerwy na zobowiązania</b>	<b>0,00</b>	<b>0,00</b>
1) Rezerwy – inne fundusze rezerwowe	0,00	0,00
2) Pozostałe rezerwy	0,00	0,00
<b>Zobowiązania długoterminowe</b>	<b>0,00</b>	<b>0,00</b>
1) Wobec jednostek powiązanych	<b>0,00</b>	<b>0,00</b>
2) Wobec pozostałych jednostek	<b>0,00</b>	<b>0,00</b>
<b>Zobowiązania krótkoterminowe</b>	<b>182 075,32</b>	<b>184 114,01</b>
1) Wobec jednostek powiązanych	<b>0,00</b>	<b>0,00</b>
a) z tyt. dostaw i usług	0,00	0,00
b) pozostałe	0,00	0,00
2) Wobec pozostałych jednostek	<b>199 304,31</b>	<b>192 686,81</b>
a) z tyt. dostaw i usług	98 570,89	104 235,56
b) zobowiązania z tyt. wynagrodzeń	0,00	0,00
c) kredyty i pożyczki	0,00	0,00
d) z tyt. podatków, ceł, ubezpieczeń i innych świadczeń	89 700,92	76 832,75
e) z tyt. otrzymanych zaliczek na dostawy	0,00	0,00
f) pozostałe zobowiązania	11 032,50	11 618,50
3) <b>Fundusze specjalne</b>	<b>- 17 228,99</b>	<b>- 8 572,80</b>




#### 4. Należności długoterminowe i krótkoterminowe.

Wyszczególnienie	Stan na koniec roku obrotowego	Stan na początek roku obrotowego
<b>Należności długoterminowe</b>	<b>0,00</b>	<b>0,00</b>
1) Wobec jednostek powiązanych	0,00	0,00
2) Wobec pozostałych jednostek	0,00	0,00
<b>Należności krótkoterminowe</b>	<b>48 142,75</b>	<b>249 526,05</b>
<b>1) Wobec jednostek powiązanych</b>	<b>0,00</b>	<b>0,00</b>
a) z tyt. dostaw i usług	0,00	0,00
b) pozostałe należności	0,00	0,00
<b>2) Wobec pozostałych jednostek</b>	<b>48 142,75</b>	<b>249 526,05</b>
a) z tyt. dostaw i usług	40 908,66	213 676,28
- do 12 miesięcy	40 908,66	213 676,28
- powyżej 12 miesięcy	0,00	0,00
b) z tyt. podatków, ceł, ubezpieczeń i innych świadczeń	0,00	1 025,75
c) pozostałe należności	7 234,09	2 602,09
d) dochodzone na drodze sądowej	0,00	32 221,93

W roku obrotowym należności przeterminowane ( 202 945,21 PLN ) o znacznym stopniu prawdopodobieństwa nieściągalności zostały spisane w koszty. Koszt spisanych należności zaprezentowany został w pozostałych kosztach operacyjnych.

#### 5. Inwestycje krótkoterminowe – środki pieniężne i inne aktywa pieniężne.

	Stan na koniec roku obrotowego	Stan na początek roku obrotowego
<b>1. Kasa</b>	45,64 zł	5 814,98 zł
<b>2. Rachunek bieżący</b>	115 931,08 zł	117 507,58 zł
<b>3. Rachunek ZFŚS</b>	13 681,07 zł	27 320,81 zł
<b>4. Rachunek OKO</b>	814 510,38 zł	781 826,43 zł
<b>Suma</b>	944 168,17 zł	932 469,80 zł




## 6. Informacje o strukturze zrealizowanych przychodów.

Źródło przychodu	Kwota w złotych na :	
	Stan na koniec roku obrotowego	Stan na początek roku obrotowego
<b>Przychody netto ze sprzedaży w tym:</b>	<b>3 427 171,80</b>	<b>3 280 159,09</b>
Czesne	1 795 182,33	1 731 165,00
Dotacje	1 601 489,47	1 542 994,09
Wpisowe	30 500,00	6 000,00
<b>Pozostałe przychody operacyjne w tym:</b>	<b>25 545,56</b>	<b>5 083,81</b>
Otrzymane darowizny	21 575,17	0,00
Pozostałe	3 970,39	5 083,81
<b>Przychody finansowe w tym:</b>	<b>7 683,95</b>	<b>172,08</b>
Odsetki	7 683,95	172,08
<b>RAZEM</b>	<b>3 460 401,31</b>	<b>3 285 414,98</b>

## 7. Różnice pomiędzy podstawą opodatkowania od zysku/ straty brutto.

Pozycje różniące podstawę opodatkowania od zysku / straty brutto		
LP	Nazwa	
1	Zysk /strata/ brutto bilansowo	<b>-180 155,12</b>
2.	<b>Różnice pomiędzy zyskiem /strata/ brutto a podstawą opodatkowania</b>	<b>353 066,12</b>
	<b>a/ przychody, które zgodnie z przepisami podatkowymi nie są zaliczane do dochodu do opodatkowania /zmniejszenie dochodu do opodatkowania/:</b>	<b>22 790,09</b>
	- Dochód wolny od podatku przeznaczony na cele statutowe	22 790,09
	<b>b/ koszty i straty nie uznawane przez przepisy podatkowe za koszty uzyskania przychodu /zwiększenie dochodu do opodatkowania/,</b>	<b>210 404,21</b>
	- składki PFRON	7 459,00
	- odpisane należności przeterminowane	202 945,21
	<b>c/ inne zwiększenia /zmniejszenia/ dochodu do opodatkowania przewidziane przepisami podatkowymi.</b>	<b>165 452,00</b>



	- odpisane należności przeterminowane	165 452,00
3.	Zysk /strata/ brutto po korektach z tytułu trwałych różnic.	<b>172 911,00</b>
4	Odliczenia od dochodu:	
	b/ część straty podatkowej lat ubiegłych	
5	Podstawa opodatkowania	<b>172 911,00</b>
6	Podatek dochodowy	15 562,00
7	Zysk / strata netto	<b>-195 717,12</b>

## 8. Informacje o sprawach osobowych.

### a) Struktura zatrudnienia na koniec roku obrotowego.

Pracownicy administracji	8
Nauczyciele	42
Nauczyciele przebywający na urloпах wychowawczych lub bezpłatnych	1
<b>RAZEM</b>	51